

REZALNIK REZINAR

Navodila za uporabo

OPIS IN NAMEN

Rezalnik rezinar je priročen kuhinjski pripomoček, s katerim lahko vsakodnevno pripravljate zelenjavne in sadne solate in pri tem poskrbite, da bo jed tudi odličnega videza.

Rezalnik rezinar z ostrim rezilom V oblike je namenjen hitremu in natančnemu rezanju vseh vrst živil na rezine poljubnih debelin. Primeren je za rezanje **vseh vrst zelenjave in sadja pa tudi »čvrstih« vrst kruha** (npr. ajdov, ržen, polnozrnat) in **sira** (npr. parmezan, edamec) in celo različnih vrst **suhomesnih dobrot** (salame, šinek, ipd.).

Razvito in proizvedeno v Sloveniji, EU.

Sestavljen je iz:

- spodnjega dela (telo in regulacijski del) z rezilom,
- držala živil (vključuje pet kovinskih nabodal, ki omogočajo fiksno namestitve živila).

Odlikujejo ga tudi:

- Možnost natančne nastavitve debeline rezanja - od debeline lasu do 6 milimetrov.
- Funkcija zaklepanja prepreči, da bi se med čiščenjem in rezanjem porezali.
- Enostavna uporaba – zaradi držala so živila med rezanjem fiksno pritrjena, varujemo prste.
- Večstranska uporaba – z držalom pritrdimo tudi vsa manjša in okrogla živila, ki jih doslej na tak način ni bilo moč rezati (redkvice).
- Nogice omogočijo stabilnost na podlagi, tako da se med procesom rezanja rezalnik ne premika.
- Oblika nogic omogoča, da ga namestimo na posodo in narežemo živilo neposredno v posodo (npr. zelje za solato).
- Rezilo V oblike in paralelni pomik zgornjega dela omogočata, da je celotna rezina enako debela.

UPORABA

- Na spodnjem delu rezalnika nastavite debelino.
- Rezalnik rezinar postavite na poljubno podlago tako, da so gumijaste nogice prislone na površino. Če režete v posodo, naj bodo gumijaste nogice naslonjene na rob posode.
- Izbrano živilo nabodete na spodnji del zaščitnega držala (5 kovinskih nabodal).
- Zaščitno držalo obrnete tako, da vse puščice kažejo v smeri rezanja in s premiki navzgor in navzdol potiskate živilo na rezilo. Nekaj premikov in živilo je narezano.

VZDRŽEVANJE IN ČIŠČENJE

Pred prvo uporabo rezinar operite. Po uporabi ga očistite pod toplo tekočo vodo (svetujemo takoj po uporabi) in pustite da se osuši. **Zaradi varovanja rezil rezalnika nikoli ne perite v pomivalnem stroju!**

PRIPOROČILO

Uporabo držala za roke svetujemo pri vsakem rezanju, obvezno pa je pri zadnjih rezih (ko je živilo pri koncu), saj se le tako izognete porezanju prstov.

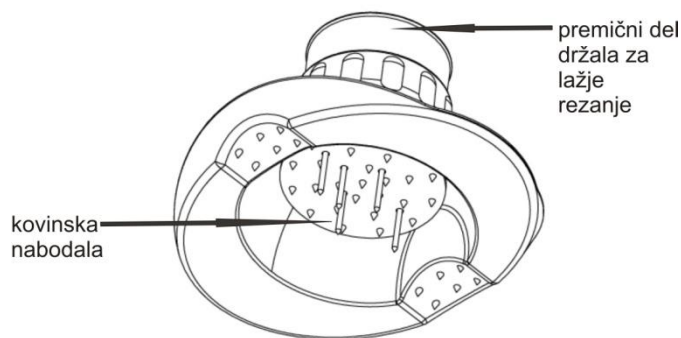
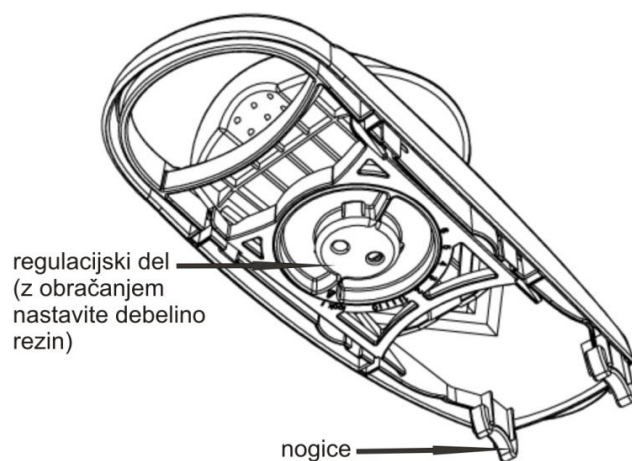
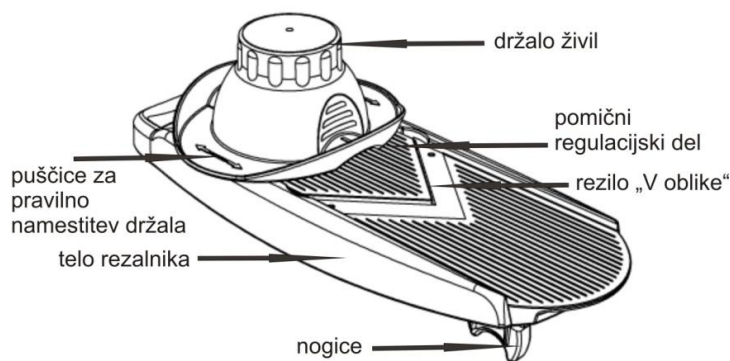
OPOZORILO: Rezilo je zelo ostro. **Pri shranjevanju in čiščenju naj bo rezinar vedno zaklenjen! Shranjujte nedosegljivo otrokom.**

MATERIALI

Rezilni nož je iz nerjavečega jekla, telo in regulacijski del iz ABS plastike, nogice pa iz evoprena (mehak, nedrseč material). Materiali so kakovostni in varni za uporabo s hrano.

GARANCIJA

Za Statusov rezalnik rezinar zagotavljamo garancijo za **tri leta**. Obveza velja od dneva nakupa in ne pokriva pravice do uveljavljanja garancije, če pride do okvar zaradi neupoštevanja navodil uporabe, nege in čiščenja oz. zaradi nepravilne uporabe ali uporabe za druge namene kot je predvideno. Za uveljavljanje garancije je potrebno obvezno priložiti račun. Zato prosimo, da račun shranite.



V Statusu načrtujemo in izvajamo ves življenjski cikel izdelkov – od **razvoja, izdelave, tržnega komuniciranja in prodaje do servisnega centra**. Uporabniki ste prva in zadnja kontrolna točka, izdelke poskušamo prilagoditi vašim željam. Trudimo se, da so pripomočki z blagovno znamko **Status – izvorni hišni pripomočki** kakovostni, učinkoviti in enostavni za uporabo. V ponudbi najdete izdelke za **shranjevanje živil v vakuumu in brez vakuuma, pripomočke za kuhanje in pripravo hrane ter izdelke za dom**. Ponudbo nenehno dopolnjujemo. Vabljeni tudi v **Statusovo prodajalno v Metliki, Ulica Belokranjskega odreda 19, 8330 Metlika**.

Dodatne informacije: 080 18 38, info@status.si, www.status.si

STATUS
izvirni pripomočki