

## REZALNIK REZINAR V OBLIKE (ZA REZINE IN TRAKOVE), 2-delni set

### Navodilo za uporabo

#### OPIS IN NAMEN

Rezalnik rezinar z ostrim rezilom V oblike je **namenjen hitremu in natančnemu rezanju vseh vrst živil na rezine in trakove poljubnih debelin**. Primeren je za rezanje vseh vrst zelenjave in sadja pa tudi »čvrstih« vrst kruha (npr. ajdov, ržen, polnozrnat) in sira (npr. parmezan, edamec) in celo različnih vrst suhomesnih dobrot (salame, šinek, ipd.).

**Razvito in proizvedeno v Sloveniji, EU.**

#### Sestava seta:

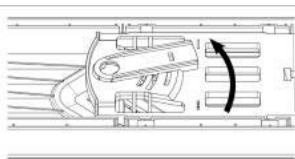
- rezalnik z regulacijskim delom,
- oranžno kvadratno držalo drobnih živil (gobice, jagode, redkvice),
- belo univerzalno okroglo držalo za rezanje živil na trakove (s petimi kovinskimi nabodali, ki omogočajo fiksno namestitvev živila).

#### Najpomembnejše prednosti rezalnika so:

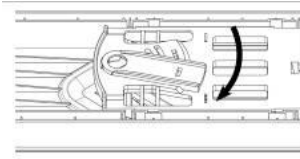
- Rezanje živil na enake rezine ali trakove - obe vrsti rezil v enem rezalniku – brez menjavanja nožev ali dodatnih delov!
- Možnost natančne nastavitve debeline rezanja - od debeline lasu do 6 milimetrov.
- Enostavna uporaba – zaradi držal so živila med rezanjem fiksno pritrjena. Varno in brez porezanih prstov!
- Maksimalno izkoriščeno živilo – z držalom zrežemo živilo do konca in ga maksimalno izkoristimo.
- S kvadratnim držalom možno rezanje majhnih okroglih živil (npr. redkvice).
- Funkcija zaklepanja preprečuje, da bi se med čiščenjem in shranjevanjem porezali.
- Nedrseča silikonska podloga omogoča, da se med rezanjem rezalnik ne premika.
- Reziilo V oblike v enem kosu in paralelni pomik zgornjega dela omogočata, da je celotna rezina enako debela; enako velja za trakove do debeline 5 mm.

#### UPORABA

- Pred prvo uporabo vse sestavne dele operite.
- Na spodnjem delu rezalnika nastavite način rezanja glede na sliko spodaj in pripravite ustrezno držalo.

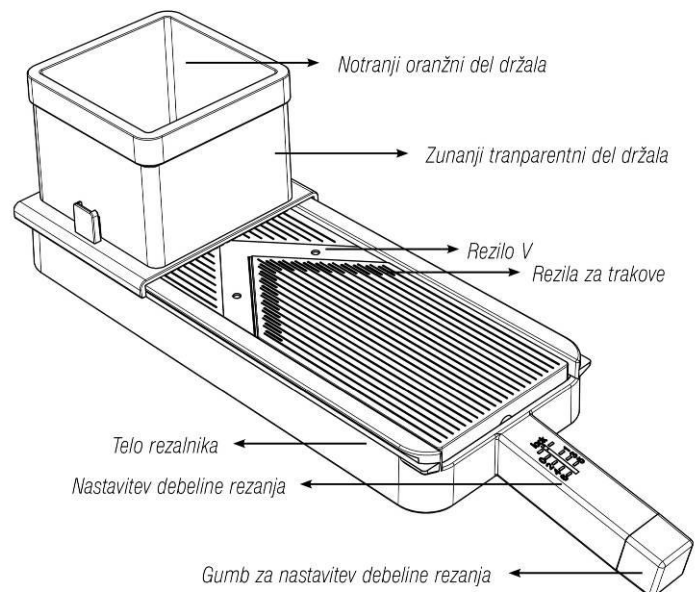
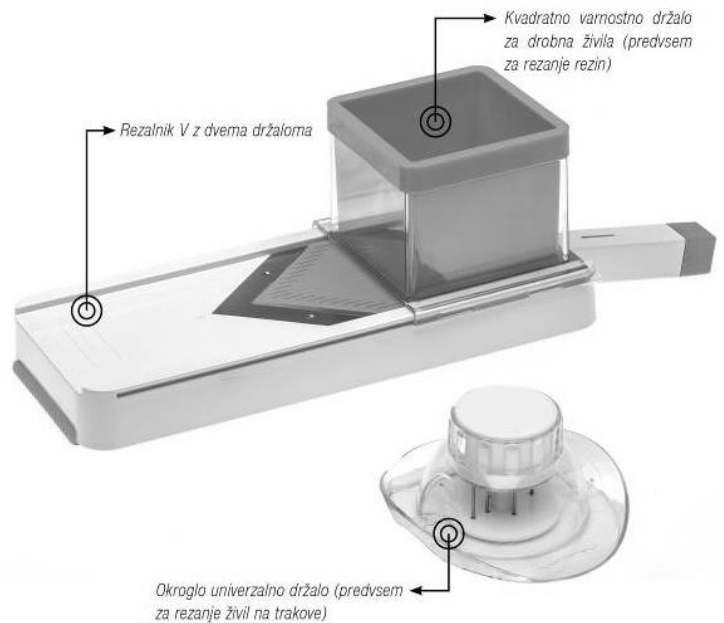
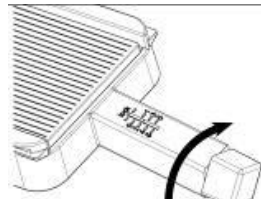
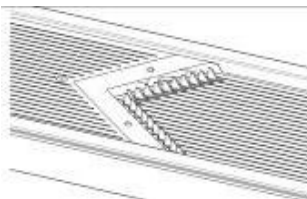


Rezine



Trakovi

- Reziilo V omogoča rezanje na rezine, izbočeni trikotni noži pa so dodatna rezila za trakove do maksimalne debeline 5 mm.
- Na ročaju nastavite zeleno debelino narezanega živila – številke na ročaju označujejo debelino v milimetrih.
- Rezalnik postavite na poljubno podlago tako, da je silikonski del spodaj prislonjen na površino ali ga postavite na posodo za rezanje v posodo.

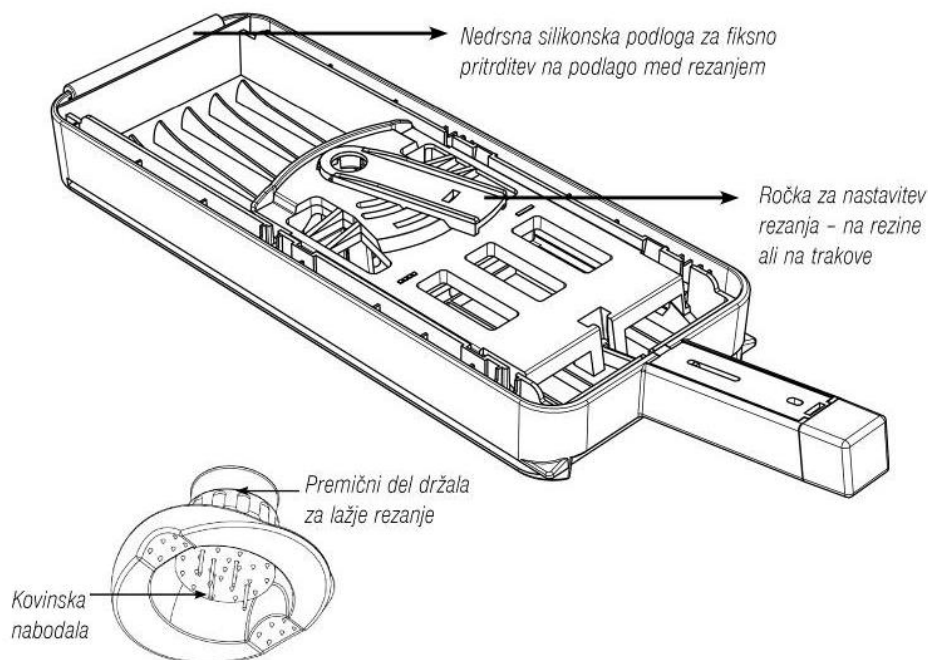


V Statusu načrtujemo in izvajamo ves življenjski cikel izdelkov – od razvoja, izdelave, tržnega komuniciranja in prodaje do servisnega centra. Uporabniki ste prva in zadnja kontrolna točka, izdelke poskušamo prilagoditi vašim željam. Trudimo se, da so pripomočki z blagovno znamko **Status – izvorni hišni pripomočki** kakovostni, učinkoviti in enostavni za uporabo. V ponudbi najdete izdelke za shranjevanje živil v vakuumu in brez vakuumu, pripomočke za kuhanje in pripravo hrane ter izdelke za dom. Ponudbo nenehno dopolnjujemo. Vabljeni tudi v **Statusovo prodajalno v Metliki, Ulica Belokranjskega odreda 19, 8330 Metlika.**

Dodatne informacije: 080 18 38, info@status.si, www.status.si

**STATUS**  
izvirni pripomočki

- **Za rezine:** Transparentni pravokotni del držala namestite na vodila rezalnika in vanj namestite živilo. Oranžni notranji del posodice namestite, da sega do živila. Režete s pomiki navzgor in navzdol po rezalniku in hkrati potiskate živilo navzdol z rahlim pritiskom na oranžni del. Lahko uporabite tudi okroglo univerzalno držalo.
- **Za trakove:** Izbrano živilo nabodete na spodnji del zaščitnega držala (5 kovinskih nabodala). Zaščitno držalo obrnete tako, da vse puščice kažejo v smeri rezanja. Režete s pomiki navzgor in navzdol po rezalniku in hkrati potiskate živilo navzdol. Nekaj premikov in živilo je narezano!



#### PRIPOROČILO

Uporabo držala za roke svetujemo pri vsakem rezanju, obvezno pa je pri zadnjih rezih (ko je živilo pri koncu), saj se le tako izognete porezanim prstom.

#### OPOZORILO

Rezila so zelo ostrá! Pri shranjevanju in čiščenju naj bo rezinar vedno zaklenjen! Shranjujte nedosegljivo otrokom.

#### VZDRŽEVANJE IN ČIŠČENJE

Priporočamo, da takoj po uporabi rezalnik sperete pod toplo (ne vročo!) vodo in pustite da se osuši. Svetujemo, da rezilo med čiščenjem in shranjevanjem namestite v zaklenjen položaj, da se ne porežete. Zaradi varovanja ostrine rezil ne priporočamo pomivanja v pomivalnem stroju. Držala za živila lahko perete tudi v pomivalnem stroju.

#### MATERIALI

Vsa rezila so iz nerjavečega jekla, telo, regulacijski deli in držala iz ABS plastike, podloga pa iz silikona (mehak, nederseč material). Vsi materiali so kakovostni, živilsko neoporečni in zagotavljajo dolgotrajno obstojnost.

#### GARANCIJA

Za Statusov rezalnik rezinar V oblike, 2-delni set, zagotavljamo garancijo za **tri leta**. Obveza velja od dneva nakupa in ne pokriva pravice do uveljavljanja garancije, če pride do okvar zaradi neupoštevanja navodil uporabe, nege in čiščenja oz. zaradi nepravilne uporabe ali uporabe za druge namene kot je predvideno. Za uveljavljanje garancije je potrebno obvezno priložiti račun. Zato prosimo, da račun shranite.

V Statusu načrtujemo in izvajamo ves življenjski cikel izdelkov – od razvoja, izdelave, tržnega komuniciranja in prodaje do servisnega centra. Uporabniki ste prva in zadnja kontrolna točka, izdelke poskušamo prilagoditi vašim željam. Trudimo se, da so pripomočki z blagovno znamko **Status – izvorni hišni pripomočki** kakovostni, učinkoviti in enostavni za uporabo. V ponudbi najdete izdelke za shranjevanje živil v vakuumu in brez vakuumu, pripomočke za kuhanje in pripravo hrane ter izdelke za dom. Ponudbo nenehno dopolnjujemo. Vabljeni tudi v Statusovo prodajalno v Metliki, Ulica Belokranjskega odreda 19, 8330 Metlika.

Dodatne informacije: 080 18 38, info@status.si, www.status.si

**STATUS**  
izvirni pripomočki